



**RUGGED WIRELESS
POWER BANK + STAND**

USER'S MANUAL

MODEL: UAG-RPB-10

INTRODUCTION

The UAG Rugged wireless power bank is built to provide uninterrupted power to your mobile device. The 10,000mAh battery capacity is enough to provide up to 2.5 full charges to your smart phone and up to one full charge to your tablet. With its rugged armor exterior shell, and water resistance, you can charge your device virtually anywhere. Use the integrated stand to view your favorite video content, browse content or message all while wireless charging your smartphone. The UAG Rugged wireless power bank is designed to help give you the power to Go Further.

FEATURES

- Built-in Magnets compatible with MagSafe™ compatible charging.
- Rugged design with 8ft drop and IP54 rating.
- Anodized aluminum stand
- Scratch resistance UV coated exterior.
- Multi-device charging (up to 2 devices simultaneously)
- USB-C in & out charging
- Wireless charging indicator
- Battery charge Indicator
- Portable design

COMPATIBILITY

- iPhone 12, iPhone 12 Pro, iPhone 12 Pro Max
- iPhone 13, iPhone 13 Pro, iPhone 13 Pro Max
- iPhone 14, iPhone 14 Pro, iPhone 14 Pro Max
- iPhone 15, iPhone 15 Pro, iPhone 15 Pro Max
- AirPods Pro V2
- AirPods Gen 3

Please visit www.urbanarmorgear.com for the latest information and compatibility information.

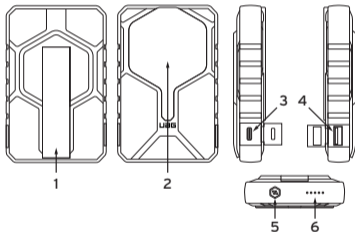
SPECIFICATIONS

- Type-C Input: 5V/3A, 9V/2A
- Type-C Output: 5V/3A, 9V/2.2A, 12V/1.5A
- Wireless Output: 5W / 7.5W / 10W / 15W
- Charging Connection: USB-C
- Charge time: ~3 hours
- Battery Capacity: 10000mAh

PACKAGE CONTENTS

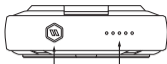
- Rugged Wireless Power Bank
- 4ft.(1.2m) USB-C charge cable
- User's Manual

PRODUCT DIAGRAM



1. Anodized Aluminum Stand
2. Wireless Charging magnetic area
3. USB-C input/Output
4. USB-A Output
5. Power button
6. LED Power/Charge indicators

POWERING YOUR DEVICE



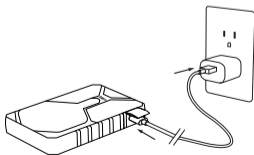
POWER BUTTON LEDs



- Pressing the power button once will turn on wireless charging mode. The battery pack will stay on standby mode for up to 30 seconds if no device is detected.
- Pressing the power button twice will turn off wireless charging mode.

LED Status	Function
Green: Solid	Battery is in standby mode
Green: Pulse	Battery pack wirelessly charging a device.
Green: Fast blink	FOD (foreign object detection)

HOW TO CHARGE YOUR BATTERY PACK



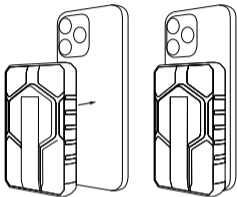
A wall adapter
 $\geq 10W$ is
recommended

Wall adapter not
included

ATTACHING THE BATTERY PACK TO YOUR DEVICE

Different methods of connecting your battery pack to your device.

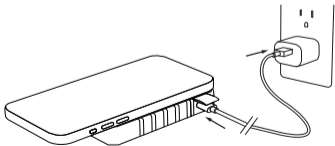
MagSafe® Compatible Devices



*To help preserve battery life, your battery pack will enter standby mode if left on and not used for 30 seconds.

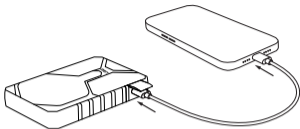
WIRELESS CHARGING PAD MODE

For non MagSafe® compatible devices as well as MagSafe® compatible devices.



WIRED CHARGING

*Up to 18w charging through usb-c output



STAND MODES

To extend the stand, pull gently from the bottom of the battery pack.

To close the stand the user will slowly push the kickstand until it is flush with the battery pack.

Set the stand to the desired angle.



PORTRAIT VIEW



LANDSCAPE VIEW

Use while stand extended to watch your favourite content. Perfect for facetime or work video calls or just surfing the web.

1 YEAR LIMITED WARRANTY

For warranty terms and conditions visit urbanarmorgear.com/warranty or call (833)984-2UAG

For latest install guide and additional help, scan QR code or visit urbanarmorgear.com/install



Urban Armor Gear, LLC shall not in any way be liable to you or to any third party for any damages, you or any third party may suffer as a result of use, intended or unintended, or misuse of this product in conjunction with any device or accessory other than the appropriate device for which this product is designed. Manufacturer will not be responsible for any damages you or any third party may suffer as a result of misuse of this product as outlined above. Purchaser agrees to defend, indemnify, and hold Manufacturer harmless for any claims or damages arising from unintended use or misuse, including use with an unintended device.

WARNING

Make sure the wireless charging area is free from debris. If the battery pack is over-heating, take your device away from the battery pack, and the battery pack will stop charging automatically when over-heating. Please allow time for the battery pack to cool down before attempting to charge your device wirelessly.



No washing



No metal objects
on the surface



No knocking

TEMPERATURE

It is normal that the battery pack and your smart phone will be warmer than usual under normal operating conditions, and it may even get hotter when charging and using the device at the same time. (Streaming Video, Gaming, Music)

FCC STATEMENT

NOTE: This equipment has been tested and found to comply with the limits for a Class B digital device, pursuant to part 15 of the FCC Rules. These limits are designed to provide reasonable protection against harmful interference in a residential installation. This equipment generates uses and can radiate radio frequency energy and, if not installed and used in accordance with the instructions, may cause harmful interference to radio communications. However, there is no guarantee that interference will not occur in a particular installation. If this equipment does cause harmful interference to radio or television reception, which can be determined by turning the equipment off and on, the user is encouraged to try to correct the interference by one or more of the following measures:

- Reorient or relocate the receiving antenna.
- Increase the separation between the equipment and receiver.
- Connect the equipment into an outlet on a circuit different from that to which the receiver is connected.
- Consult the dealer or an experienced radio/TV technician for help

Changes or modifications not expressly approved by the party responsible for compliance could void the user's authority to operate the equipment.

This device complies with Part 15 of the FCC Rules. Operation is subject to the following two conditions:

(1) this device may not cause harmful interference, and (2) this

device must accept any interference received, including interference that may cause undesired operation.

ICES-003 CLASS B NOTICE - AVIS NMB-003, CLASSE B

This Class B digital apparatus complies with Canadian ICES-003. Cet appareil numérique de la classe B est conforme à la norme NMB-003 du Canada.

This device contains licence-exempt transmitter(s)/receiver(s) that comply with Innovation, Science and Economic Development Canada's licence-exempt RSS(s). Operation is subject to the following two conditions: (1) This device may not cause interference. (2) This device must accept any interference, including interference that may cause undesired operation of the device.

L'émetteur/récepteur exempt de licence contenu dans le présent appareil est conforme aux CNR d'Innovation, Sciences et Développement économique Canada applicables aux appareils radio exempts de licence. L'exploitation est autorisée aux deux conditions suivantes :

(1) L' appareil ne doit pas produire de brouillage; (2) L' appareil doit accepter tout brouillage radioélectrique subi, même si le brouillage est susceptible d' en compromettre le fonctionnement.

DECLARATION OF CONFORMITY

Hereby, Urban Armor Gear, LLC declares that the wireless charging device is in compliance with Directives 2014/53/EU & 2011/65/EU. The full text of the EU declaration of conformity is available at the following internet address: <https://www.urbanarmorgear.com/EU-DOC>

SAFETY INSTUCTIONS

- a) The power bank will generate heat when charging. Always charge in a well-ventilated area. Do not charge under pillows, blankets or on flammable surfaces.
- b) Keep the power bank away from heat sources, direct sunlight, combustible gas, humidity water or other liquids.
- c) Do not disassemble, open, microwave, incinerate, paint or insert foreign objects into the power bank.
- d) Do not subject the power bank to mechanical shock such as crushing, bending, puncturing, or shredding. Avoid dropping or placing heavy object on the power bank.
- e) Do not short-circuit the power bank or store it in a receptacle

where it may be short circuited by other metallic or conductive objects.

f) Do not operate the power bank if it has been wet or otherwise damaged, to prevent against electric shock, explosion and/or injury. Contact the dealer or authorized agent.

g) Power bank usage by children should be supervised.

h) Please read the operating instructions (including charging instructions and information on the minimum and maximum operating temperatures), supplied with this power bank.

*iPhone not included • Apple, iPhone, and Magsafe are registered trademarks of Apple Inc. ©2023 Urban Armor Gear, LLC. All rights reserved. Urban Armor Gear®, UAG® logo, and other related trademarks are trademarks of Urban Armor Gear, LLC, registered in the US and other countries. All other trademarks and registered trademarks are the property of their respective owners.

Patent-www.urbanarmorgear.com/Intellectual-Property

Urban Armor Gear, LLC

1601 Alton Parkway, Suite C, Irvine, CA 92606

Made in China

⚠ WARNING: This Product can expose you to chemicals including Bisphenol A, which is known to the State of California to cause birth defects or other reproductive harm. www.P65Warnings.ca.gov



RoHS



**Robuste kabellose
Powerbank mit Standfuß**

BEDIENUNGSANLEITUNG

MODELL: UAG-RPB-10

EINFÜHRUNG

Die UAG Rugged kabellose Powerbank sorgt dafür, dass Ihr Mobilgerät stets mit Energie versorgt wird. Mit einer Kapazität von 10.000 mAh können Sie Ihr Smartphone bis zu 2,5 Mal vollständig aufladen und Ihr Tablet einmal komplett. Das robuste Außengehäuse und die Wasserresistenz ermöglichen das Laden Ihres Geräts praktisch überall. Dank des integrierten Ständers genießen Sie Ihre Lieblingsvideos, surfen im Netz oder schreiben Nachrichten, während Ihr Smartphone kabellos geladen wird. Die UAG Rugged kabellose Powerbank wurde entwickelt, um Ihnen die Freiheit zu geben, noch weiter zu gehen.

MERKMALE

- Eingebaute Magnete für MagSafe™-kompatibles Laden.
- Robustes Gehäuse mit 2,4 m Fallhöhe und IP54-Zertifizierung.
- Ständer aus eloxiertem Aluminium
- Kratzfeste Außenschicht mit UV-Beschichtung.
- Gleichzeitiges Laden von mehreren Geräten (bis zu 2 Geräte)
- USB-C Ein- & Ausgang
- Indikator für kabelloses Laden
- Batteriestandanzeige
- Kompaktes, tragbares Design

KOMPATIBILITÄT

- iPhone 12, iPhone 12 Pro, iPhone 12 Pro Max
- iPhone 13, iPhone 13 Pro, iPhone 13 Pro Max
- iPhone 14, iPhone 14 Pro, iPhone 14 Pro Max
- iPhone 15, iPhone 15 Pro, iPhone 15 Pro Max
- AirPods Pro V2
- AirPods Gen 3

Besuchen Sie www.urbanarmorgear.com, um aktuelle Informationen und Details zur Kompatibilität zu erhalten.

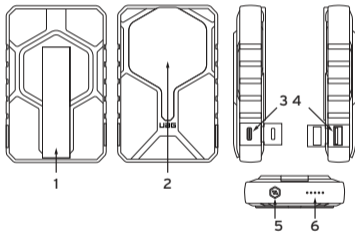
SPEZIFIKATIONEN

- Type-C Eingang: 5V/3A, 9V/2A
- Type-C Ausgang: 5V/3A, 9V/2.2A, 12V/1.5A 3
- Kabellose Ausgangsleistung: 5W / 7,5W / 10W / 15W
- Ladeanschluss: USB-C
- Ladezeit: ca. 3 Stunden
- Akkukapazität: 10.000 mAh

LIEFERUMFANG

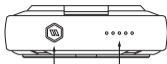
- Robuste kabellose Powerbank
- USB-C-Ladekabel, 1,2 m (4 ft.)
- Bedienungsanleitung

PRODUKTÜBERSICHT



1. Ständer aus eloxiertem Aluminium
2. Magnetische Fläche für kabelloses Laden
3. USB-C Ein- & Ausgang
4. USB-A Ausgang
5. Ein-/Ausschalter
6. LED-Anzeige für Ladezustand

GERÄT EINSCHALTEN



Ein-/Ausschalter

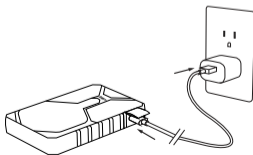
LED-Anzeigen



- Einmaliges Drücken der Einschalttaste aktiviert den kabellosen Lademodus. Wenn kein Gerät erkannt wird, bleibt die Powerbank bis zu 30 Sekunden im Standby-Modus. 4
- Durch zweimaliges Drücken der Einschalttaste wird der kabellose Lademodus deaktiviert.

LED-Anzeige	Funktion
Grün: Dauerleuchten	Batterie im Standby-Modus
Grün: Pulsierend	Akku lädt ein Gerät kabellos auf.
Grün: Schnelles Blinken	FOD (Fremdkörpererkennung)

So laden Sie Ihr Akku-Pack

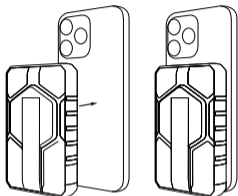


Ein Netzadapter
≥ 10W
empfohlen

Netzadapter nicht im
Lieferumfang enthalten

Batteriepack am Gerät befestigen Verschiedene Möglichkeiten, Ihr Batteriepack mit dem Gerät zu verbinden.

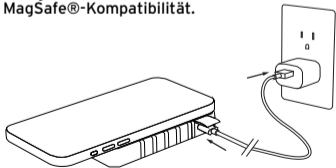
MagSafe®-kompatible Geräte



*Um die Akkulaufzeit zu optimieren, wechselt Ihr Akku-Pack in den Standby-Modus, wenn es 30 Sekunden lang eingeschaltet und nicht genutzt wird.

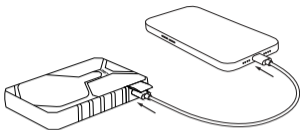
MODUS: DRAHTLOSES LADEPAD

Geeignet für Geräte mit und ohne MagSafe®-Kompatibilität.



KABELGEBUNDENES LADEN

*Bis zu 18 W Schnellladen über USB-C-Anschluss



STAND-FUNKTIONEN

Um den Ständer auszufahren, ziehen Sie vorsichtig von unten am Akku-Pack.

Zum Einklappen den Kickstand langsam zurückschieben, bis er bündig mit dem Akku-Pack abschließt.

Stellen Sie den Ständer auf den gewünschten Winkel ein.



Hochformat



Queransicht

Nutzen Sie den Ständer ausgeklappt, um Ihre Lieblingsinhalte zu genießen. Ideal für Facetime, berufliche Videotelefonate oder einfach zum entspannten Surfen im Internet.

1 JAHR BESCHRÄNKTE GARANTIE

Details zu den Garantiebedingungen finden Sie auf urbanarmorgear.com/warranty oder unter (833)984-2UAG

Für die neueste Installationsanleitung und zusätzliche Unterstützung scannen Sie den QR-Code oder besuchen Sie urbanarmorgear.com/install



Urban Armor Gear, LLC übernimmt keinerlei Haftung gegenüber Ihnen oder Dritten für Schäden, die durch die Nutzung, beabsichtigt oder unbeabsichtigt, oder durch unsachgemäßen Gebrauch dieses Produkts in Verbindung mit einem anderen Gerät oder Zubehör als dem dafür vorgesehenen entstehen. Der Hersteller haftet nicht für Schäden, die durch eine missbräuchliche Nutzung wie oben beschrieben verursacht werden. Der Käufer verpflichtet sich, den Hersteller von jeglichen Ansprüchen oder Schäden, die aus einer nicht bestimmungsgemäßen Nutzung oder dem Einsatz mit einem nicht vorgesehenen Gerät entstehen, freizustellen, zu verteidigen und schadlos zu halten.

ACHTUNG

Stellen Sie sicher, dass der Bereich für kabelloses Laden frei von Schmutz und Fremdkörpern ist. Sollte die Batterie überhitzen, nehmen Sie Ihr Gerät vom Akku. Der Akku beendet den Ladevorgang automatisch bei Überhitzung. Lassen Sie den Akku ausreichend abkühlen, bevor Sie Ihr Gerät erneut kabellos laden.



Nicht waschen



Keine Metallgegenstände
auf der Oberfläche



Keine Stöße

TEMPERATUR

Es ist völlig normal, dass der Akku und Ihr Smartphone bei normaler Nutzung wärmer werden. Während des Ladens und gleichzeitiger Verwendung - etwa beim Streamen von Videos, Gaming oder Musik - kann sich das Gerät zusätzlich erhitzen.

FCC-HINWEIS

HINWEIS: Dieses Gerät wurde geprüft und erfüllt die Vorgaben für digitale Geräte der Klasse B gemäß Teil 15 der FCC-Bestimmungen. Diese Grenzwerte schützen in Wohnbereichen zuverlässig vor schädlichen Störungen. Das Gerät erzeugt, nutzt und kann Funkfrequenzenergie abstrahlen; unsachgemäße Installation oder Nutzung entgegen der Anleitung kann Störungen beim Funkverkehr verursachen. Eine Garantie, dass Störungen an bestimmten Standorten ausgeschlossen sind, besteht nicht. Treten Störungen beim Radio- oder Fernsehempfang auf, die sich durch Ein- und Ausschalten des Geräts feststellen lassen, empfiehlt sich eine der folgenden Maßnahmen zur Behebung:

- Richten Sie die Empfangsantenne neu aus oder verlegen Sie sie.
- Vergrößern Sie den Abstand zwischen Gerät und Empfänger.
- Schließen Sie das Gerät an eine Steckdose einer anderen Stromkreis an, als der, an dem der Empfänger angeschlossen ist.
- Wenden Sie sich bei Bedarf an Ihren Händler oder einen erfahrenen Radio-/Fernsehtechniker.

Änderungen oder Modifikationen, die nicht ausdrücklich vom Verantwortlichen genehmigt wurden, können die Zulassung des Benutzers zur Bedienung des Geräts aufheben.

Dieses Gerät erfüllt die Bestimmungen des Abschnitts 15 der FCC-Regeln. Der Betrieb unterliegt den folgenden zwei Bedingungen:

- (1) dieses Gerät darf keine schädlichen Störungen verursachen und (2)

Das Gerät muss jegliche empfangene Störungen akzeptieren, auch solche, die einen unerwünschten Betrieb verursachen können.

ICES-003 KLASSIFIKATION B - AVIS NMB-003, KLASSE B

Dieses digitale Gerät der Klasse B entspricht den kanadischen ICES-003-Vorschriften. Cet appareil numérique de la classe B est conforme à la norme NMB-003 du Canada.

Dieses Gerät enthält sender/empfänger, die von der Lizenzpflicht befreit sind und den Richtlinien von Innovation, Science and Economic Development Canada entsprechen. Der Betrieb unterliegt folgenden zwei Bedingungen: (1) Das Gerät darf keine Störungen verursachen. (2) Das Gerät muss jegliche Störungen akzeptieren, auch wenn diese den Betrieb beeinträchtigen könnten. L'émetteur/récepteur exempt de licence contenu dans le présent appareil est conforme aux CNR d'Innovation, Sciences et Développement économique Canada applicables aux appareils radio exempts de licence. L'exploitation est autorisée aux deux conditions suivantes :

- (1) Das Gerät darf keine Funkstörungen erzeugen; (2) Das Gerät muss alle empfangenen Funkstörungen akzeptieren, selbst wenn diese den Betrieb beeinträchtigen könnten.

KONFORMITÄTSERKLÄRUNG

Hiermit erklärt Urban Armor Gear, LLC, dass das kabellose Ladegerät den Richtlinien 2014/53/EU & 2011/65/EU entspricht. Die vollständige EU-Konformitätserklärung finden Sie unter folgender Internetadresse:

<https://www.urbanar-morgear.com/EU-DOC>

SICHERHEITSHINWEISE

- a) Beim Laden wird die Powerbank warm. Laden Sie sie stets in einem gut belüfteten Bereich und niemals unter Kissen, Decken oder auf leicht entflammaren Oberflächen.
- b) Halten Sie die Powerbank fern von Wärmequellen, direkter Sonneneinstrahlung, brennbaren Gasen, Feuchtigkeit und anderen Flüssigkeiten.
- c) Öffnen, auseinandernehmen, in die Mikrowelle stellen, verbrennen, bemalen oder Fremdkörper in die Powerbank einführen ist nicht erlaubt.

- d) Der Akku darf keinen starken mechanischen Belastungen wie Quetschen, Biegen, Durchstechen oder Zerstören ausgesetzt werden. Lassen Sie ihn nicht fallen und vermeiden Sie es, schwere Gegenstände darauf zu legen.
- e) Vermeiden Sie Kurzschlüsse des Akkus und lagern Sie ihn nicht in Behältern, wo es durch andere metallische oder leitfähige Gegenstände zu einem Kurzschluss kommen könnte.
- f) Betreiben Sie die Powerbank nicht, wenn sie nass geworden ist oder anderweitig beschädigt wurde, um Stromschläge, Explosionen und/oder Verletzungen zu vermeiden. Wenden Sie sich in solchen Fällen an Ihren Händler oder einen autorisierten Servicepartner.
- g) Kinder dürfen die Powerbank nur unter Aufsicht verwenden.
- h) Bitte lesen Sie die Bedienungsanleitung (einschließlich Hinweise zum Laden sowie zu den minimalen und maximalen Betriebstemperaturen), die diesem Powerbank beiliegt.

*iPhone nicht im Lieferumfang enthalten • Apple, iPhone und Magsafe sind eingetragene Marken von Apple Inc. ©2023 Urban Armor Gear, LLC. Alle Rechte vorbehalten. Urban Armor Gear®, UAG® Logo und weitere zugehörige Markenzeichen sind Marken von Urban Armor Gear, LLC und in den USA sowie anderen Ländern registriert. Alle anderen Marken und eingetragenen Marken gehören ihren jeweiligen Eigentümern.
Patent-www.urbanarmorgear.com/Intellectual-Property

Urban Armor Gear, LLC
1601 Alton Parkway, Suite C, Irvine, CA 92606

Hergestellt in China

⚠ ACHTUNG:

Dieses Produkt kann Sie Chemikalien wie Bisphenol A aussetzen, die im US-Bundesstaat Kalifornien als Ursache für Geburtsfehler oder andere Fortpflanzungsschäden bekannt sind. www.P65Warnings.ca.gov



RoHS